

1. Caractéristiques

Le produit adopte la technologie sans fil 2,4 GHz largement utilisée avec les caractéristiques de faible consommation d'énergie, long signal de transmission et fort anti-interférence, etc. Le produit a une fonction de transmission automatique. Largement utilisé sur le contrôle de l'éclairage de l'hôtel et de l'éclairage domestique.

Dual White LED Light



Température de couleur
2700K~6500K



Télécommande
Distance de contrôle 30m



Faible luminosité



Contrôle de l'application pour smartphone
(2.4GHz une passerelle est nécessaire)



2.4G RF sans fil
technologie de transmission



Prise en charge du contrôle des tiers vocaux
(2.4GHz une passerelle est nécessaire)



Signalübertragung

2. Transmission du signal

Un lumière peut transmettre les signaux de la télécommande à un autre lumière dans un rayon de 30m, tant qu'il y a un lumière à moins de 30m, la distance de la télécommande peut être illimitée.



Transmission du signal



Lumière



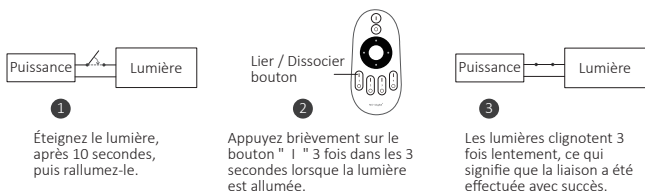
Distance 30m

Lumière



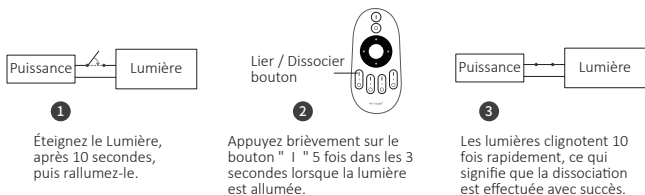
3. Code de lien / Instructions de code de dissociation

Instructions relatives au code de liaison



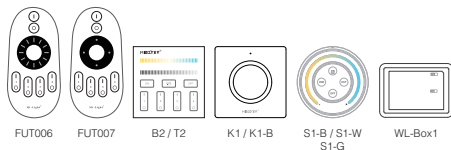
Échec de la liaison si la lumière ne clignote pas lentement, veuillez suivre à nouveau les étapes ci-dessus. (Remarque : le lumière qui s'est lié ne peut pas se connecter à nouveau)

Instructions de dissociation du code



La dissociation a échoué si la lumière ne clignote pas rapidement, veuillez suivre à nouveau les étapes ci-dessus. (Remarque : le lumière n'a pas été lié et n'a pas besoin de se dissocier)

Compatible avec ces télécommandes (Achétées séparément)



4. Scannez le code QR pour regarder les instructions vidéo



Contrôle de l'application pour smartphone (WL-Box1 vidéo)



Du contrôle des tiers vocaux

5. Le mode "Ne pas déranger"

Il peut être activé ou désactivé via la télécommande

Allumez "Ne pas déranger" (large utilisation dans la zone qui a fréquemment des pannes de courant pour économiser de l'énergie)

Appuyez trois fois sur le bouton "OFF" en trois secondes et appuyez trois fois sur le bouton "ON", Activé avec succès une fois que la lumière LED clignote quatre fois rapidement.

Attention: le mode Ne pas déranger est activé

1. Lorsque la lumière est éteinte (par exemple: utilisez l'application ou la télécommande pour éteindre la lumière).

Le voyant est éteint une fois que vous éteignez et rallumez. **(L'utilisateur doit éteindre et allumer l'alimentation deux fois pour activer la lumière ou utiliser app / télécommande pour activer la lumière)**

2. Lorsque le voyant est allumé

La lumière est allumée une fois que vous éteignez et allumez l'alimentation une fois.

Désactivez "Ne pas déranger"

Appuyez trois fois sur le bouton "ON" en trois secondes et appuyez trois fois sur le bouton "OFF", fermé avec succès une fois que le voyant LED clignote quatre fois lentement.

Attention: la lumière sera toujours à l'état "ON" si vous allumez et éteignez l'alimentation une fois que l'utilisateur a fermé le mode "Ne pas déranger".

6. Attention

1. Veuillez vérifier si la tension de l'alimentation est conforme au lumière, et veuillez vérifier la connexion de la cathode et de l'anode, sinon le lumière sera cassé.
2. Veuillez ne pas connecter les fils sous tension. Veuillez ne rallumer que lorsqu'il est correctement connecté et qu'il n'y a pas de court-circuit.
3. Un utilisateur non professionnel ne peut pas démonter directement les appareils d'éclairage.
4. Veuillez ne pas utiliser le lumière dans un endroit avec une large zone métallique ou une forte onde électromagnétique à proximité, autrement, la distance à distance sera sérieusement affectée.



Fabriqué en Chine