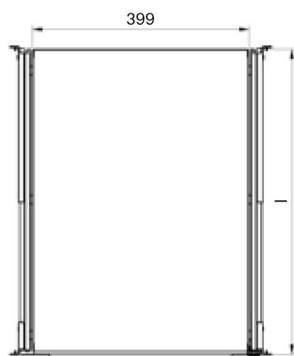





MEC20279

19"-Schubfach mit Schloss

- Zur Montage in Schränken mit festem 19"-Einbau frontseitig und rückseitig.
- Vollauszug.
- Mit Schloß.
- Arretierung im ausgezogenen Zustand (Kraftschluss).
- Schnelltrenneinrichtung zum werkzeuglosen Abnehmen und Abkoppeln des Schubfachkorpus.
- Einfache Installation von vorne an 19"-Profile.
- Integrierte Rasthaken als Montagehilfe bei Lochrasterprofilen.
- Montage am T-Nut-Profil durch Verschrauben möglich.



MEC20280

Material/Oberfläche

- Montagewinkel: Stahlblech 2,0 mm, verzinkt
- Schubfach: Stahlblech 1,0 mm, pulverbeschichtet Struktur.

Farbe

- Bestellendziffer 1: RAL 7035 lichtgrau.
- Bestellendziffer 8: RAL 7021 schwarzgrau.

Belastbarkeit

- 400 N statisch.

Lieferumfang

- 2 Montagewinkel vorne links / rechts.
- 2 Montagewinkel hinten links / rechts.
- 2 Teleskopschienen.
- 1 19"-Schubfach mit Schloss, inkl. Schlüssel.
- Montagematerial.

Lieferzustand

- Vormontiert.

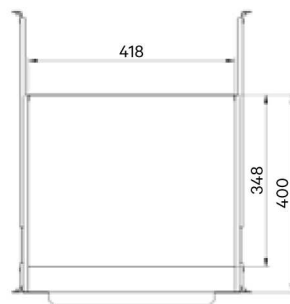
T _{Einschubtiefe}	HE	bxl	Bestell-Nr.	VE
565-750	2	408 x 562	01.102.726.X.001	1 Stk
565-750	4	408 x 562	01.102.726.X.002	1 Stk



MEC20276

19"-Tastaturschubfach 1 HE für 19"-Tastatur

- Mit Handauflage.
- Mit Kabelzugentlastung.
- Arretierung im ausgezogenen Zustand (Kraftschluss).
- Schnelltrenneinrichtung zum werkzeuglosen Abnehmen und Abkoppeln des Schubfachkorpus.
- Einfache Installation von vorne an 19"-Profile.
- Integrierte Rasthaken als Montagehilfe bei Lochrasterprofilen.
- Montage am T-Nut-Profil durch Verschrauben möglich.



MEC20277

Material/Oberfläche

- Montagewinkel: Stahlblech 2,0 mm, verzinkt
- Korpus: Stahlblech 1,0 mm, pulverbeschichtet Struktur.
- Frontplatte: Stahlblech 1,25 mm, pulverbeschichtet Struktur

Farbe

- Bestellendziffer 1: RAL 7035 lichtgrau.
- Bestellendziffer 8: RAL 7021 schwarzgrau.

Lieferumfang

- 2 Montagewinkel vorne links / rechts.
- 2 Montagewinkel hinten links / rechts.
- 2 Teleskopschienen.
- 1 19"-Tastaturschubfach 1 HE.
- Klettband zur Tastaturbefestigung
- Montagematerial.

Lieferzustand

- Vormontiert.

T _{Einschubtiefe}	Bestell-Nr.	VE
565-750	01.102.717.X.001	1 Stk

Bemaßung in mm:

B = Breite	h = Einbauhöhe	HE = genormte Höheneinheit	kg = Gewicht
H = Höhe	t = Einschubtiefe	1 HE = 44,45 mm	
T = Tiefe	L = Länge	VE = Verpackungseinheit	

Umrechnung:

1 mm = 0.03937 inch
1 kg = 2.2046 pound