

2,4-GHz-Funkdimmer (3 Sätze)

Modell: PUSH2-3

Merkmale

- CR2032-Batteriebetrieben
- Keine Verkabelung erforderlich, einfaches kabelloses Dimmen mit PUSH-Schalter
- Kompatibel mit Lampen der MiBoxer / Mi-Light 2.4G-Serie
- Bei Verwendung der drahtlosen 2,4-G-RF-Übertragungstechnologie beträgt die Kontrollentfernung 30 Meter
- Unterstützt 3 Gruppen unabhängiger Steuerung, unbegrenzte Anzahl von Lampen
- Unterstützt 4096 stufenlose Dimmstufen mit einer Mindesthelligkeit von 0,1 %
- Dimmbereich 0,1 %–100 %



Produktparameter

Produktname: 2,4 GHz kabelloses Dimmen (3 Sätze)

Modell: PUSH2-3

Eingangsspannung: 3 V (CR2032 x 1 Stück)

Sendeleistung: 6 dBm

HF: 2,4 GHz

Kontrollentfernung: 30 m

Wasserdichtigkeitsgrad: IP20

Arbeitstemperatur: -10~40°C

Standby-Stromverbrauch: <math><3\mu\text{A}</math>

Dimmstufe: Stufe 4096

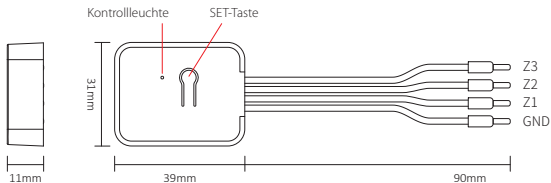
Dimmbereich: 0.1%-100%

EMV-Normen (EMV): ETSI EN 301 489-1 V2.2.3
ETSI EN 301 489-3 V2.1.1

Sicherheitsnorm (LVD): EN 61347-1:2015+A1:2018
EN 61347-2-11:2001+A1:2019

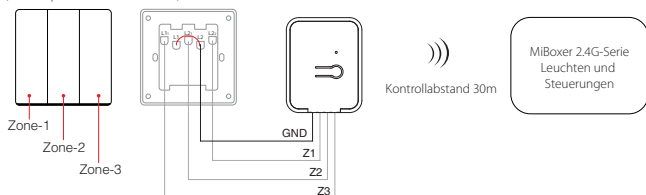
Funkgeräte (RED): ETSI EN 300 440 V2.2.1

Zertifizierung: CE, EMC, LVD, RED

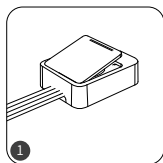


Schaltplan

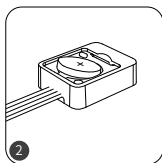
PUSH-Schalter
(muss separat erworben werden)



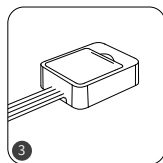
Installieren Sie die Batterie



Öffnen Sie die
Batterieabdeckung

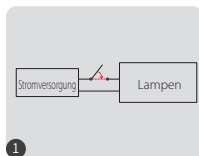


Installieren Sie die CR2032-Batterie
(Batterien müssen separat erworben werden)



Schließen Sie die
Batterieabdeckung

Codierungsanweisungen



Ausschalten, nach 10 Sekunden
wieder einschalten



Drücken Sie innerhalb von 3
Sekunden sechsmal kurz die Taste
„PUSH“

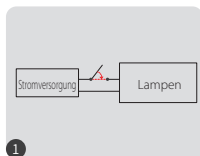


Das Licht blinkt dreimal langsam
und zeigt damit den erfolgreichen
Codeabgleich an

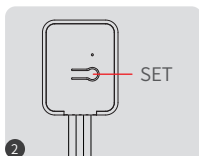


Wenn das Licht nicht langsam blinkt, ist die Codebindung fehlgeschlagen. Bitte führen Sie die oben genannten Schritte erneut aus. (Hinweis: Bereits codierte Lampen können nicht erneut codiert werden.)

Anweisungen zum Löschen des Codes



Ausschalten, nach 10 Sekunden wieder einschalten



Drücken Sie innerhalb von 3 Sekunden fünfmal kurz die Taste „SET“.



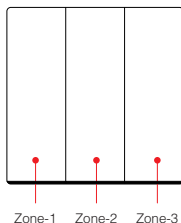
Das Licht blinkt zehnmal schnell und zeigt damit an, dass der Code erfolgreich gelöscht wurde.



Wenn das Licht nicht schnell blinkt, ist das Löschen des Codes fehlgeschlagen. Führen Sie die oben genannten Schritte erneut aus. (Hinweis: Es ist nicht erforderlich, den Code für Lampen zu löschen, die nicht codiert sind.)

Dimmsteuerung

- Unterstützt 3 Gruppen unabhängiger Steuerung, unbegrenzte Anzahl von Lampen.
- Kurz drücken, um das Licht ein-/auszuschalten, lange drücken, um die Helligkeit anzupassen.



Vorsichtsmaßnahmen

1. Bitte verwenden Sie es nicht über einen längeren Zeitraum in einer feuchten Umgebung oder einer Umgebung mit hohen Temperaturen. Wenn Sie das Gerät längere Zeit nicht verwenden, entfernen Sie bitte den Akku und lagern Sie ihn in einer trockenen, statikfreien Umgebung.
2. Verwenden Sie es nicht in einer großen Metallfläche oder in einer Umgebung mit starken elektromagnetischen Wellen in der Nähe, da sonst die Kontrollentfernung ernsthaft beeinträchtigt wird.



Made in China