



**Datenschränke, Garderobenschränke**

## **Standverteiler RTA**



**Geschweißter Rahmen mit abnehmbaren Seiten- und Rückwänden,  
IP20, Tragkraft 1200 / 1500 kg**

### **Verstärkter Rahmen**

Stahlblech 1,3 mm.

### **Vierpunkthalterung der Grundschiene**

Stahlblech 2,5 mm

### **Triton-Schwenkhebelgriffe**

Durch den Austausch des Kunststoffmoduls (nicht im Beipack) kann zwischen einer klassischen und halbzyklrischen Schließung gewählt werden. **Patent: PUV 2013-27443.**

## **Breitere Schrankecken**

Die breiteren Schrankecken sind für die zusätzliche Montage von 19"-Steckdosenleisten vorgesehen, so dass kein Platz im Schrank dafür benötigt wird. Dank der durchdachten Befestigung werden ausziehbare Server auch in 600 mm breiten Verteilern nicht behindert. Außerdem verfügt die Version „A5“ (am Ende des Schrankcodes) über herausbrechbare Öffnungen im Rahmen, durch welche Kabel zwischen nebeneinander stehenden Schränken gezogen werden können.

## **Perforierte Stützen**

Die Öffnungen über die gesamte Höhe der Stützen entsprechen den HE-Abständen der Vertikalen

## **Laserbezeichnung der Vertikalen**

Stahlblech 2 mm.

## **M8-Haupterdungspunkt**

## **Steckscharniere**

Die Standardtürscharniere können durch Steckscharniere ersetzt werden.

## **Erdung**

Alle abnehmbaren Teile sind gemäß der Anforderungen der entsprechenden Normen miteinander verbunden

## **Herausbrechbare Blenden**

## **Einfassband**

1 m im Beipack.

## **800 mm breite Verteiler**

15 - 47 HE

## **Flex frame**

Das System ermöglicht bei einer Breite von 800 mm die Installation der verstellbaren Schienen im Abstand von 19", 21" und 23".

## **Wählbares Zubehör**

### **RAC-VP-D5x-X1**

Horizontale Kabelführungsstrebe

### **RAX-VP-Vxx-X2**

Vertikale Kabelführungsstreben

## **Steckdosenleisten**

Installationsmöglichkeiten für Steckdosenleisten in den Stützen des Verteilers mittels Halterungen (optionales Zubehör)

## Erhöhter Schutzgrad IP30

Durch einfache Montage der Schutzleisten an den oberen und unteren Teil des Rahmens der Fronttür und der Rückwand kann der Schutzgrad des Verteilers auf IP 30 erhöht werden.

RAC-IP-X01-X1 für 600 mm breite Verteiler

RAC-IP-X02-X1 für 800 mm breite Verteiler



### Beipack:

Profil für die Montage an der Tür/Rückwand ..... 4x

zBlende für die Öffnung im Gestell ..... 12x

Blende für das Dach bei Breite 600 mm ..... 13x

Blende für das Dach bei Breite 800 mm ..... 15x

## Erhöhung der Tragkraft von 1200 kg auf 1500 kg

### Verstärkungselement für die vertikalen Rasterschienen

Das geschlossene 1,5 mm (aus 4 Teilen bestehende) starke Profil erhöht die Tragkraft des Verteilers auf bis zu 1500 kg.

### Empfohlenes Stabilisierungsset RAX-VR-Txx-Yx

für 800 mm breite Verteiler. Dessen Montage stabilisiert den Verteiler und ermöglicht gleichzeitig eine vertikale Kabelführung.

## Produkt-Varianten

RTA 800 x 1200

### Beipack:

Seitenwandschlüssel	<b>2x</b>
---------------------	-----------

Türschlüssel	<b>2x</b>
--------------	-----------

Käfigmutter M6	<b>16x</b>
----------------	------------

Bürstenleiste	<b>1x</b>
---------------	-----------

Einfassband	<b>1 m</b>
-------------	------------

Nivellierfüße	<b>4x</b>
---------------	-----------

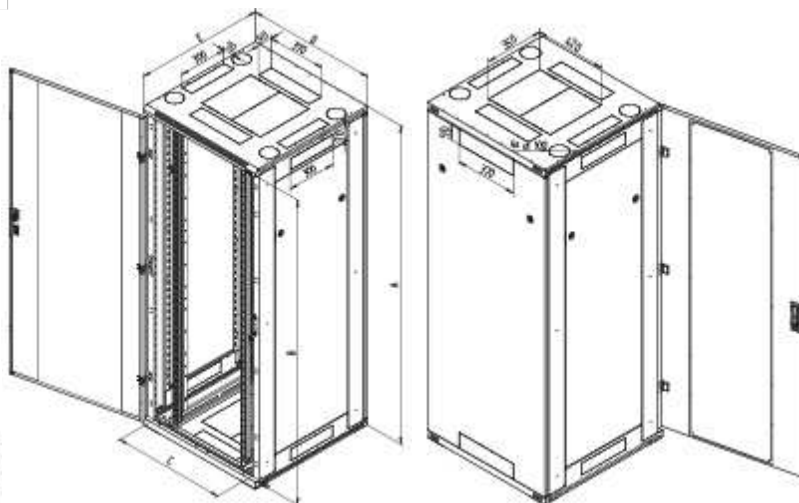
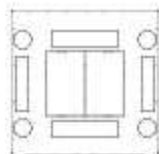
Mutter M10	<b>4x</b>
------------	-----------

### Material:

Sicherheitsglas

gehärtet 4 mm

Stahlziehflech



## RTA 800 x 1200

Typ	A	B	C	D	E	Gewicht brutto (kg)	Gewicht	Empfohlene Maximallast (kg)
-----	---	---	---	---	---	---------------------	---------	-----------------------------

	(mm)						netto (kg)	
<b>RTA-15-A82-CAX-A1</b>	770	668	687	800	1200	83,9	76,9	
<b>RTA-18-A82-CAX-A1</b>	900	798	687	800	1200	89,8	82,8	
<b>RTA-22-A82-CAX-A1</b>	1080	978	687	800	1200	98,0	90,9	
<b>RTA-27-A82-CAX-A1</b>	1300	1198	687	800	1200	108,0	100,8	
<b>RTA-32-A82-CAX-A1</b>	1525	1423	687	800	1200	118,2	110,9	1200
<b>RTA-37-A82-CAX-A1</b>	1750	1648	687	800	1200	129,9	122,4	1500*
<b>RTA-42-A82-CAX-A1</b>	1970	1868	687	800	1200	142,9	135,3	
<b>RTA-45-A82-CAX-A1</b>	2105	2003	687	800	1200	148,7	141,1	
<b>RTA-47-A82-CAX-A1</b>	2194	2092	687	800	1200	152,6	145,0	

\* Beim Einsatz von Verstärkungselementen für die vertikalen Rasterschienen.

- **Beschreibung, Nutzung**
- **Mehr Infos**

- 19"- Standverteiler mit Schutzgrad IP20
- Bestandteil des Verteilers sind 4 verstellbare vertikale Rasterschienen für die Montage der Komponenten (6 in Verteilern, die tiefer als 800 mm sind).
- Verteilerkonstruktion:
  - geschweißter Stahlrahmen mit abnehmbaren Wänden
  - Ein- bzw. Zweiflügeltüren in den Ausführungen als Vollblech-, perforierte (80 % und 86 % Luftdurchlass) oder Glastür mit 4 mm starkem Sicherheitsglas. Sie können vorn oder hinten am Verteiler montiert werden.
  - Vorbereitung für die Montage von vertikalen Kabelführungspanels und Steckdosenleisten, einschließlich Befestigungen, am Rahmen
  - Vorbereitung für eine einfache Anreihung von Schränken

- Die A5- und A7-Ausführungen haben auch in den Ständern verblendete Kabeleinführungen für eine einfache Kabelführung zwischen den Verteilern.
- Die zulässige Belastbarkeit der einzelnen Türen beträgt max. 20 kg
- Diese Schränke sind für den Einbau von Daten- und Telekommunikationsanlagen und ihrer Verteilersysteme bestimmt.
- Der Verteilerrahmen sowie alle abnehmbaren Teile (Seiten- und Rückwände, Türen, ...) sind mit Erdungskabeln verbunden, die während der gesamten Nutzungsdauer des Schrankes ordnungsgemäß befestigt und eingesteckt sein müssen.
- Im Boden des Verteilers befindet sich eine M8-Schraube als Haupterdungspunkt.
- Kabeleinführungen mit herausbrechbaren Abdeckungen befinden sich oben und unten.

## Betriebsbedingungen

### • Einsatzbedingungen:

- Büroräume
- Der Verteiler ist nicht für einen Außeneinsatz oder unter Bedingungen bestimmt, die einen negativen Einfluss auf seine Funktion und die der installierten Komponenten haben können (z. Bsp. Umgebung mit Explosionsgefahr oder feuchte und nasse Räume).

### • Er ist zu schützen vor:

- mechanischer Beschädigung
- unsachgemäßer Behandlung
- einer anderen als der für den Verteiler vorgesehenen Verwendung

### • Unter einer falschen Behandlung versteht man insbesondere:

- Überlastung (Überschreitung der empfohlenen Maximallast)
- Installation von Anlagen, die den Betrieb und die Funktionsweise des Verteilers bzw. der installierten Komponenten negativ beeinflussen können
- Eingriffe in die Verteilerkonstruktion und sein Design

## Montage des Verteilers

- Um die empfohlene Maximallast zu gewährleisten, muss die Last gleichmäßig verteilt werden.
- Der Verteiler ist auf einem ebenen Untergrund aufzustellen, eventuelle kleine Unebenheiten können mit den Nivellierfüßen ausgeglichen werden, die Bestandteil des Beipacks sind.
- Für den Fall, dass Kabel durch eine der Öffnungen eingeführt werden, können diese mit der Bürstenleiste gegen Staub abgedichtet und mit dem Schutzrahmen versehen werden (beides Bestandteil des Beipacks).

## Umweltschutz

- Alle Teile werden aus wiederverwertbaren Materialien gefertigt. Sie sind nach der Ausmusterung des Verteilers gemäß der geltenden Vorschriften zu entsorgen.

## Konformitätserklärung

- Dieses Erzeugnis entspricht vollumfänglich dem ČSN-Standard EN 62208 ed 2:2012 (EN 62208:2011).

## zum Download

### Datenblatt


### Foto





**mehr Bilder**

## Video



- **Datenschranke**
- **Datenzentren**
  
- **Standverteiler**
- **Wandverteiler**
  
- **Spezialverteiler**
- **Zubehör**
  
- **Ausstattung von Umkleideräumen**

© Copyright TRITON Pardubice s.r.o. | **Geschäftsbedingungen** | **Informationen über die Verarbeitung personenbezogener Daten** | **Impressum** | **RSS**